

14x

23y

7y

x

y

# DIYARBAKIR BÜYÜKŞEHİR BELEDİYESİ KURUMSAL KİMLİK KILAVUZU

**DIYARBAKIR BÜYÜKŞEHİR BELEDİYESİ**  
**KURUMSAL KİMLİK KILAVUZU**

# Diyarbakır Büyükşehir Belediyesi Markası

Diyarbakır Büyükşehir Belediyesi; 1993'ten bu yana eser ve hizmetleriyle yalnızca Türkiye belediyeleri arasında değil, dünya çapında da bilinir hale gelmeyi hedeflemekte, "Marka Şehir" imajını sürekli olarak pekiştirmektedir. Marka gücümüzü, bir kamu kurumu olmamızın yanı sıra belediyeciliğe getirdiğimiz yenilikçi bakış ve sosyal belediyecilik anlayışından almaktayız.

Marka Şehir olma sürecinde hızlı ve stratejik bir tutum sergiliyoruz, icraat, eser ve hizmetlerimizle şehri yeniden inşa ediyoruz. Diyarbakır Büyükşehir Belediyesi'ni temsil eden bütün zeminlerde; sürdürülebilir, kurallı, yeni bir kurumsal kimliğin gerekliliğini "Başım Gözüm Üstüne" diyerek kabul ediyor, çalışmalarımızı sizlere sunuyoruz.

Diyarbakır Büyükşehir Belediyesi Kurumsal Kimlik Kılavuzu, tüm iletişim çalışmalarımızda uyulması gereken kuralları anlatan bir rehber niteliği taşımaktadır. Rehberde göreceğiniz kurallar ve uygulama örnekleri, büyük bir dikkat ve titizlikle oluşturulmuştur.

Bir zarfın, kartvizitin üzerindeki logomuzun konumundan tabelaya, araç üstü giydirmelerden personel kıyafetine, grafik, tasarım ve tipografi ile ilgili tüm standartlarımızı kurumsal kimlik kılavuzumuzda bulabilirsiniz. Amacımız; Diyarbakır Büyükşehir Belediyesi olarak kurumsal kimliğimizin bütünlüğünü ve sürekliliğini her alanda korumaktır.

Kurumumuz ve iştiraklerinin yapacağı her tasarım ve görsel uygulamada kılavuza titizlikle bağlı kalınmalıdır. Tereddüde düşülen ya da yeni yaklaşım geliştirilen hususlarda Basın Yayın ve Halkla İlişkiler Daire Başkanlığımıza ulaşmanız halinde, gerekli çözümler üretilecektir. Kurumsal kimlik çalışmalarımızın belediyemize hayırlı olmasını diliyorum.

**Münir KARALOĞLU**

Diyarbakır Büyükşehir Belediye Başkan Vekili



## *İçindekiler*

AMBLEM, LOGOYPE VE MOTTO UYGULAMALARI	<b>9-11-13</b>
ANTETLİ UYGULAMALARI	<b>91-93-95</b>
MECRA UYGULAMALARI	<b>185</b>
GIYSİ UYGULAMALARI	<b>201</b>



# Amblem, Logotype VE MOTTO UYGULAMALARI

<b>AMBLEM</b>	<b>14</b>
AMBLEM / Oranlar	15
AMBLEM / Güvenlik Alanı	16
AMBLEM / Eriş, Diş, Zeminli ve Tek Renk Kullanım	17
AMBLEM / Yanlış Kullanımlar	18
<b>LOGOTYPE İKİ SATIR</b>	<b>19</b>
LOGOTYPE İKİ SATIR / Oranlar	20
LOGOTYPE İKİ SATIR / Güvenlik Alanı	21
LOGOTYPE İKİ SATIR / Eriş ve Diş Kullanım	22
LOGOTYPE İKİ SATIR / Yanlış Kullanımlar	23
LOGOTYPE İKİ SATIR / Kurumsal Fontlar	24
<b>LOGOTYPE TEK SATIR</b>	<b>25</b>
LOGOTYPE TEK SATIR / Oranlar	26
LOGOTYPE TEK SATIR / Güvenlik Alanı	27
LOGOTYPE TEK SATIR / Eriş ve Diş Kullanım	28
LOGOTYPE TEK SATIR / Yanlış Kullanımlar	29
LOGOTYPE TEK SATIR / Kurumsal Fontlar	30
<b>AMBLEM VE LOGOTYPE DİKEY</b>	<b>31</b>
AMBLEM VE LOGOTYPE DİKEY / Oranlar	32
AMBLEM VE LOGOTYPE DİKEY / Güvenlik Alanı	33
AMBLEM VE LOGOTYPE DİKEY / Eriş, Diş ve Tek Renk Kullanım	34
AMBLEM VE LOGOTYPE DİKEY / Zemin Üzeri Kullanımlar -1	35
AMBLEM VE LOGOTYPE DİKEY / Zemin Üzeri Kullanımlar -2	36
AMBLEM VE LOGOTYPE DİKEY / Yanlış Kullanımlar	37





# Amblem, Logotype VE MOTTO UYGULAMALARI

<b>AMBLEM VE LOGOTYPE YATAY</b>	<b>38</b>
AMBLEM VE LOGOTYPE YATAY / Oranlar	39
AMBLEM VE LOGOTYPE YATAY/ Güvenlik Alanı	40
AMBLEM VE LOGOTYPE YATAY / Eril, Dişi ve Tek Renk Kullanım	41
AMBLEM VE LOGOTYPE YATAY / Zemin Üzeri Kullanımlar -1	42
AMBLEM VE LOGOTYPE YATAY / Zemin Üzeri Kullanımlar -2	43
AMBLEM VE LOGOTYPE YATAY / Yanlış Kullanımlar	44
<b>AMBLEM VE LOGOTYPE TEK SATIR</b>	<b>45</b>
AMBLEM VE LOGOTYPE TEK SATIR / Oranlar	46
AMBLEM VE LOGOTYPE TEK SATIR / Güvenlik Alanı	47
AMBLEM VE LOGOTYPE TEK SATIR / Eril, Dişi ve Tek Renk Kullanım	48
AMBLEM VE LOGOTYPE TEK SATIR / Zemin Üzeri Kullanımlar -1	49
AMBLEM VE LOGOTYPE TEK SATIR / Zemin Üzeri Kullanımlar -2	50
AMBLEM VE LOGOTYPE TEK SATIR / Yanlış Kullanımlar	51
<b>AMBLEM VE LOGOTYPE ÖZEL BANT KULLANIM</b>	<b>52</b>
AMBLEM VE LOGOTYPE ÖZEL BANT KULLANIM / Oranlar	53
AMBLEM VE LOGOTYPE ÖZEL BANT KULLANIM / Güvenlik Alanı	54
AMBLEM VE LOGOTYPE ÖZEL BANT KULLANIM / Yanlış Kullanımlar	55
<b>MOTTO</b>	<b>56</b>
MOTTO / Oranlar	57
MOTTO / Güvenlik Alanı	58
MOTTO / Eril, Dişi ve Tek Renk Kullanım	59
MOTTO / Yanlış Kullanımlar	60
MOTTO / Kurumsal Fontlar	61



# Amblem, Logotype VE MOTTO UYGULAMALARI

<b>AMBLEM, LOGOTYPE VE MOTTO DİKEY</b>	<b>62</b>
AMBLEM, LOGOTYPE VE MOTTO DİKEY / Oranlar	63
AMBLEM, LOGOTYPE VE MOTTO DİKEY / Güvenlik Alanı	64
AMBLEM, LOGOTYPE VE MOTTO DİKEY / Eriş, Diş ve Tek Renk Kullanım	65
AMBLEM, LOGOTYPE VE MOTTO DİKEY / Zemin Üzeri Kullanımlar -1	66
AMBLEM, LOGOTYPE VE MOTTO DİKEY / Zemin Üzeri Kullanımlar-2	67
AMBLEM, LOGOTYPE VE MOTTO DİKEY / Yanlış Kullanımlar	68
<b>AMBLEM, LOGOTYPE VE MOTTO YATAY</b>	<b>69</b>
AMBLEM, LOGOTYPE VE MOTTO YATAY / Oranlar	70
AMBLEM, LOGOTYPE VE MOTTO YATAY / Güvenlik Alanı	71
AMBLEM, LOGOTYPE VE MOTTO YATAY / Eriş, Diş ve Tek Renk Kullanım	72
AMBLEM, LOGOTYPE VE MOTTO YATAY / Zemin Üzeri Kullanımlar -1	73
AMBLEM, LOGOTYPE VE MOTTO YATAY / Zemin Üzeri Kullanımlar -2	74
AMBLEM, LOGOTYPE VE MOTTO YATAY / Yanlış Kullanımlar	75
<b>AMBLEM, LOGOTYPE VE MOTTO TEK SATIR</b>	<b>76</b>
AMBLEM, LOGOTYPE VE MOTTO TEK SATIR / Oranlar	77
AMBLEM, LOGOTYPE VE MOTTO TEK SATIR / Güvenlik Alanı	78
AMBLEM, LOGOTYPE VE MOTTO TEK SATIR / Eriş, Diş ve Tek Renk Kullanım	79
AMBLEM, LOGOTYPE VE MOTTO TEK SATIR / Zemin Üzeri Kullanımlar -1	80
AMBLEM, LOGOTYPE VE MOTTO TEK SATIR / Zemin Üzeri Kullanımlar -2	81
AMBLEM, LOGOTYPE VE MOTTO TEK SATIR / Yanlış Kullanımlar	82
<b>AMBLEM, LOGOTYPE VE MOTTO ÖZEL BANT KULLANIM</b>	<b>83</b>
AMBLEM, LOGOTYPE VE MOTTO ÖZEL BANT KULLANIM / Oranlar	84
AMBLEM, LOGOTYPE VE MOTTO ÖZEL BANT KULLANIM / Güvenlik Alanı	85
AMBLEM, LOGOTYPE VE MOTTO ÖZEL BANT KULLANIM / Yanlış Kullanımlar	86
<b>KURUMSAL RENKLER</b>	<b>87</b>
<b>YARDIMCI FONTLAR</b>	<b>88</b>

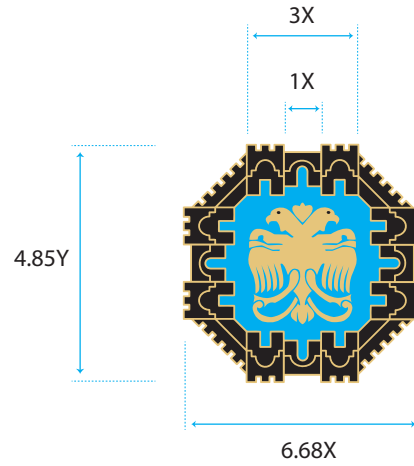
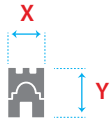
## 01 AMBLEM

Ortasında Çift Başlı Kartal ve etrafında Diyarbakır Surlarının bulunduğu şekle "Diyarbakır Büyükşehir Belediyesi Amblemi" denir. Amblem, Diyarbakır Büyükşehir Belediyesi'nin simgesidir. Amblem'in Logotype olmadan kullanımı yalnızca "Diyarbakır Büyükşehir Belediyesi" yazısının dijital mecralarda sayfa adı olması durumunda mümkündür, haricen kullanılamaz.



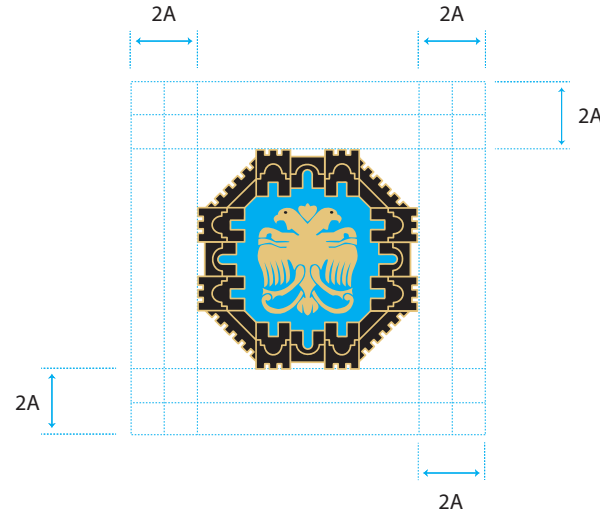
## 01.1 AMBLEM / Oranlar

Amblem, kurum kimliğini oluşturan temel grafik öğelerdendir. Amblem için temel oranlar sayfadaki gibi belirlenmiş olup üzerinde herhangi bir değişiklik yapılamaz.



## 01.2 AMBLEM / Güvenlik Alanı

Her türlü kullanımda, Amblem'in çevresinde bulunan yazı, çizim, şekil, resim vb. öğeler ile arasında en az sayfada belirtilen ölçülerde aralık olması gereklidir. Amaç, Amblem'in her zaman net bir şekilde görünür olmasını sağlamaktır.



### 01.3 AMBLEM / Eril, Dişi, Zeminli ve Tek Renk Kullanım

Amblem’de, 87. sayfada kodları belirtilen renkler kullanılmıştır. Amblem’in eril, dişi, zeminli ve tek renk kullanımı sayfadaki gibi belirlenmiş olup üzerinde herhangi bir değişiklik yapılamaz.



## 01.4 AMBLEM / Yanlış Kullanımlar

Diyarbakir Büyükşehir Belediyesi Ambleminin kullanım talimatları önceki sayfalarda belirtilmiştir. Kılavuzda belirtilenler dışındaki tüm kullanımlar hatalı ve yanlıştır.





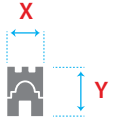
## 02 LOGOTYPE İKİ SATIR

Logotype, kurum kimliğini oluşturan temel grafik öğelerdendir. Logotype'ın iki satır uygulamasında 24. sayfada belirtilen kurumsal fontlardan faydalanılmıştır. Logotype İki Satır uygulaması yalnızca yapılan tasarımlardaki uygulama alanı içerisinde diğer öğelerin kullanımının mümkün olmadığı durumlarda kullanılır.

**DIYARBAKIR**  
BÜYÜKŞEHİR BELEDİYESİ

## 02.1 LOGOTYPE İKİ SATIR / Oranlar

Logotype'ın iki satır kullanımı için temel oranlar sayfadaki gibi belirlenmiş olup üzerinde herhangi bir değişiklik yapılamaz.



## 02.2 LOGOTYPE İKİ SATIR / Güvenlik Alanı

Her türlü kullanımda, Logotype'ın çevresinde bulunan yazı, çizim, şekil, resim vb. öğeler ile arasında en az aşağıda belirtilen ölçülerde aralık olması gereklidir. Amaç, Logotype'ın her zaman net bir şekilde görünür olmasını sağlamaktır.



### 02.3 LOGOTYPE İKİ SATIR / Eril ve Dişi Kullanım

Logotype'ın iki satır eril ve dişi kullanımı sayfadaki gibidir, üzerinde herhangi bir değişiklik yapılamaz.

**DiYARBAKIR**  
BÜYÜKŞEHİR BELEDİYESİ



## 02.4 LOGOTYPE İKİ SATIR / Yanlış Kullanımlar

Diyarbakir Büyükşehir Belediyesi Logotype İki Satır'ın kullanım talimatları önceki sayfalarda belirtilmiştir. Kılavuzda belirtilenler dışındaki tüm kullanımlar hatalı ve yanlıştır.

## 03.5 LOGOTYPE İKİ SATIR / Kurumsal Fontlar

Logotype İki Satır için **Hurme Geometric Sans Black** ve **Hurme Geometric Sans Semibold** fontlarından faydalanılmıştır.

**DIYARBAKIR**

**HURME GEOMETRIC SANS BLACK**  
**ABCDEFGHIJKLMNOPQRSTUVWXYZ**  
**0123456789**

---

**BUYUKSEHIR BELEDIYESI**

**HURME GEOMETRIC SANS SEMIBOLD**  
**ABCDEFGHIJKLMNOPQRSTUVWXYZ**  
**0123456789**


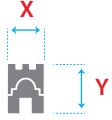
### 03 LOGOTYPE TEK SATIR

Logotype, kurum kimliğini oluşturan temel grafik öğelerdendir. Logotype'ın tek satır uygulamasında 30. sayfada belirtilen fontlardan faydalanılmıştır. Logotype Tek Satır uygulaması yalnızca yapılan tasarımlardaki uygulama alanı içerisinde diğer öğelerin kullanımının mümkün olmadığı durumlarda kullanılır.

# DIYARBAKIR BÜYÜKŞEHİR BELEDİYESİ

### 03.1 LOGOTYPE TEK SATIR / Oranlar

Logotype Tek Satır'ın kullanımı için temel oranlar sayfadaki gibi belirlenmiş olup üzerinde herhangi bir değişiklik yapılamaz.





### 03.2 LOGOTYPE TEK SATIR / Güvenlik Alanı

Her türlü kullanımda, Logotype'ın çevresinde bulunan yazı, çizim, şekil, resim vb. öğeler ile arasında en az aşağıda belirtilen ölçülerde aralık olması gereklidir. Amaç, Logotype'ın her zaman net bir şekilde görünür olmasını sağlamaktır.



### 03.3 LOGOTYPE TEK SATIR / Eril ve Dişi Kullanım

Logotype'ın tek satır eril ve dişi kullanımı sayfadaki gibidir, üzerinde herhangi bir değişiklik yapılamaz.

**DIYARBAKIR BÜYÜKŞEHİR BELEDİYESİ**

**DIYARBAKIR BÜYÜKŞEHİR BELEDİYESİ**

### 03.4 LOGOTYPE TEK SATIR / Yanlış Kullanımlar

Diyarbakir Büyükşehir Belediyesi Logotype Tek Satır'ın kullanım talimatları önceki sayfalarda belirtilmiştir. Kılavuzda belirtilenler dışındaki tüm kullanımlar hatalı ve yanlıştır.

<del>DIYARBAKIR BÜYÜKŞEHİR BELEDİYESİ</del>	<del>DIYARBAKIR BÜYÜKŞEHİR BELEDİYESİ</del>	<del>DIYARBAKIR BÜYÜKŞEHİR BELEDİYESİ</del>
<del>DIYARBAKIR BÜYÜKŞEHİR BELEDİYESİ</del>	<del>DIYARBAKIR BÜYÜKŞEHİR BELEDİYESİ</del>	<del>DIYARBAKIR BÜYÜKŞEHİR BELEDİYESİ</del>
<del>DIYARBAKIR BÜYÜKŞEHİR BELEDİYESİ</del>	<del>DIYARBAKIR BÜYÜKŞEHİR BELEDİYESİ</del>	<del>DIYARBAKIR BÜYÜKŞEHİR BELEDİYESİ</del>
<del>DIYARBAKIR BÜYÜKŞEHİR BELEDİYESİ</del>	<del>DIYARBAKIR BÜYÜKŞEHİR BELEDİYESİ</del>	<del>DIYARBAKIR BÜYÜKŞEHİR BELEDİYESİ</del>

## 03.5 LOGOTYPE TEK SATIR / Kurumsal Fontlar

Logotype Tek Satır için **Hurme Geometric Sans Black** fontundan faydalanılmıştır.

# DIYARBAKIR BÜYÜKŞEHİR BELEDİYESİ

**HURME GEOMETRIC SANS BLACK**  
**ABCDEFGHIJKLMNOPQRSTUVWXYZ**  
**0123456789**

## 04 AMBLEM VE LOGOTYPE DİKEY

Amblem ve Logotype'ın birlikte dikey kullanımı Diyarbakir Büyükşehir Belediyesi Logosunun dikey uygulamasını oluşturur. Logo'nun dikey uygulaması ana Logo kullanımıdır. Tasarımın Logo'nun dikey kullanımına uygun olması durumunda diğer alternatifler kullanılmamalıdır. Görsel kimlikteki bütünlüğün sürekliliği için, açıklanan kurallara uyulması ve uygulamaların titizlikle kontrol edilmesi gerekir.



**DIYARBAKIR**  
BÜYÜKŞEHİR BELEDİYESİ

## 04.1 AMBLEM VE LOGOTYPE DİKEY / Oranlar

Logo'nun dikey uygulamasına ait temel oranlar ve uygulamalar sayfadaki gibidir. Logo'nun oran orantısında herhangi bir değişiklik yapılamaz.



## 04.2 AMBLEM VE LOGOTYPE DİKEY / Güvenlik Alanı

Her türlü kullanımda, Logo'nun çevresinde bulunan yazı, çizim, şekil, resim vb. öğeler ile arasında en az sayfada belirtilen ölçülerde aralık olması gereklidir. Amaç, Logo'nun her zaman net bir şekilde görünür olmasını sağlamaktır.



### 04.3 AMBLEM VE LOGOTYPE DİKEY / Eril, Dişi ve Tek Renk Kullanımlar

Logo'nun dikey uygulamasında eril, dişi ve tek renk kullanımlar sayfadaki gibidir, üzerinde herhangi bir değişiklik yapılamaz.



**DiYARBAKIR**  
BÜYÜKŞEHİR BELEDİYESİ



**DiYARBAKIR**  
BÜYÜKŞEHİR BELEDİYESİ



**DiYARBAKIR**  
BÜYÜKŞEHİR BELEDİYESİ



## 04.4 AMBLEM VE LOGOTYPE DİKEY / Zemin Üzeri Kullanımlar -1

Logo'nun dikey uygulamasının koyu renkli zeminler üzerindeki kullanım alternatifleri sayfadaki gibidir.



## 04.5 AMBLEM VE LOGOTYPE DİKEY / Zemin Üzeri Kullanımlar -2

Logo'nun dikey uygulamasının açık renkli zeminler üzerindeki kullanım alternatifleri sayfadaki gibidir.



## 04.6 AMBLEM VE LOGOTYPE DİKEY / Yanlış Kullanımlar

Diyarbakir Büyükşehir Belediyesi Logosunun dikey uygulamasının kullanım talimatları önceki sayfalarda belirtilmiştir. Kılavuzda belirtilenler dışındaki tüm kullanımlar hatalı ve yanlıştır.



## 05 AMBLEM VE LOGOTYPE YATAY


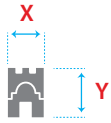
Amblem ve Logotype'ın birlikte yatay kullanımı Diyarbakir Büyükşehir Belediyesi Logosunun yatay uygulamasını oluşturur. Tasarımın Logo'nun dikey kullanımına uygun olmaması durumunda Logo'nun yatay uygulaması kullanılabilir. Görsel kimlikteki bütünlüğün sürekliliği için, açıklanan kurallara uyulması ve uygulamaların titizlikle kontrol edilmesi gerekir.



**DIYARBAKIR**  
BUYUKSEHIR BELEDIYESI

## 05.1 AMBLEM VE LOGOTYPE YATAY / Oranlar

Logo'nun yatay uygulamasına ait temel oran ve uygulamalar sayfadaki gibidir.  
Logo'nun oran orantısında herhangi bir değişiklik yapılamaz.



## 05.2 AMBLEM VE LOGOTYPE YATAY / Güvenlik Alanı

Her türlü kullanımda, Logo'nun çevresinde bulunan yazı, çizim, şekil, resim vb. öğeler ile arasında en az sayfada belirtilen ölçülerde aralık olması gereklidir. Amaç, Logo'nun her zaman net bir şekilde görünür olmasını sağlamaktır.



### 05.3 AMBLEM VE LOGOTYPE YATAY / Eril, Dişi ve Tek Renk Kullanımlar

Logo'nun yatay uygulamasının eril, dişi ve tek renk kullanımı sayfadaki gibidir, üzerinde herhangi bir değişiklik yapılamaz.



## 05.4 AMBLEM VE LOGOTYPE YATAY / Zemin Üzeri Kullanımlar -1

Logo'nun yatay uygulamasının koyu renkli zeminler üzerindeki kullanım alternatifleri sayfadaki gibidir.





## 05.5 AMBLEM VE LOGOTYPE YATAY / Zemin Üzeri Kullanımlar -2

Logo'nun yatay uygulamasının açık renkli zeminler üzerindeki kullanım alternatifleri sayfadaki gibidir.



## 05.6 AMBLEM VE LOGOTYPE YATAY / Yanlış Kullanımlar

Diyarbakir Büyükşehir Belediyesi Logosunun yatay uygulamasının kullanım talimatları önceki sayfalarda belirtilmiştir. Kılavuzda belirtilenler dışındaki tüm kullanımlar hatalı ve yanlıştır.



## 06 AMBLEM VE LOGOTYPE TEK SATIR

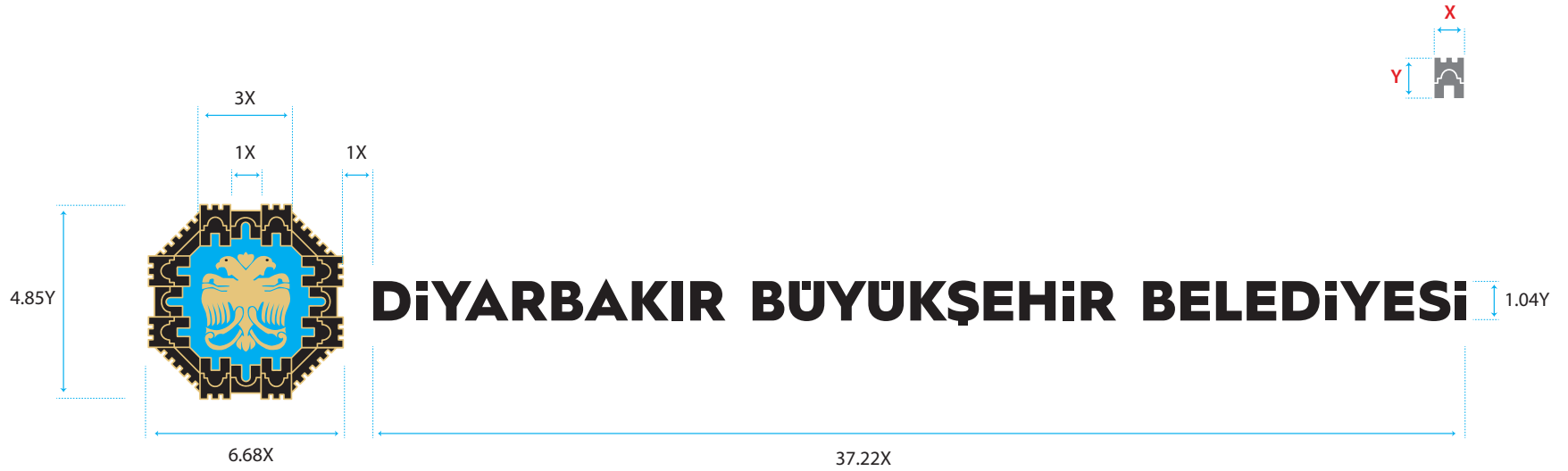
Amblem ve Logotype'ın birlikte tek satır kullanımı Diyarbakir Büyükşehir Belediyesi Logosunun tek satır uygulamasını oluşturur. Tasarımın Logo'nun dikey kullanımına uygun olmaması durumunda Logo'nun tek satır uygulaması kullanılabilir. Görsel kimlikteki bütünlüğün sürekliliği için, açıklanan kurallara uyulması ve uygulamaların titizlikle kontrol edilmesi gerekir.



**DIYARBAKIR BÜYÜKŞEHİR BELEDİYESİ**

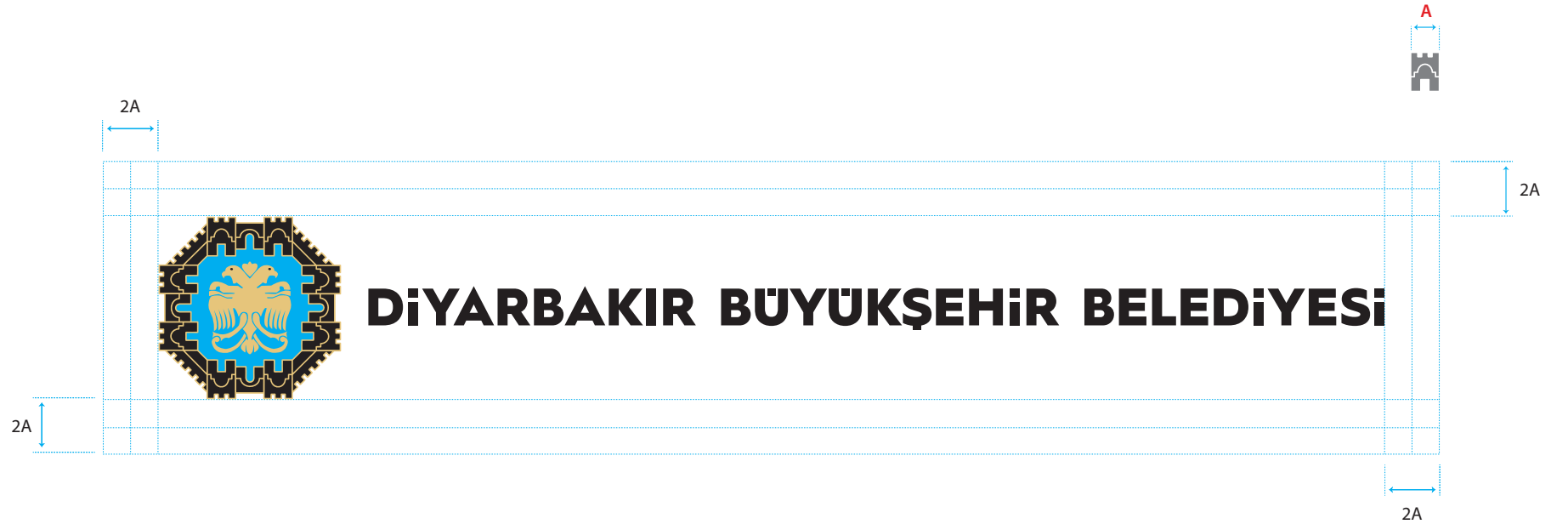
## 06.1 AMBLEM VE LOGOTYPE TEK SATIR / Oranlar

Logo'nun tek satır uygulamasına ait temel oran ve uygulamalar sayfadaki gibidir.  
Logo'nun oran orantısında herhangi bir değişiklik yapılamaz.



## 06.2 AMBLEM VE LOGOTYPE TEK SATIR / Güvenlik Alanı

Her türlü kullanımda, Logo'nun çevresinde bulunan yazı, çizim, şekil, resim vb. öğeler ile arasında en az sayfada belirtilen ölçülerde aralık olması gereklidir. Amaç, Logo'nun her zaman net bir şekilde görünür olmasını sağlamaktır.



### 06.3 AMBLEM VE LOGOTYPE TEK SATIR / EriL, DiŞi ve Tek Renk Kullanımlar

Logo'nun tek satır uygulamasının eril, dişi ve tek renk kullanımı sayfadaki gibidir, üzerinde herhangi bir deęişiklik yapılamaz.



**DIYARBAKIR BÜYÜKŞEHİR BELEDİYESİ**



**DIYARBAKIR BÜYÜKŞEHİR BELEDİYESİ**



**DIYARBAKIR BÜYÜKŞEHİR BELEDİYESİ**

## 06.4 AMBLEM VE LOGOTYPE TEK SATIR / Zemin Üzeri Kullanımlar -1

Logo'nun tek satır uygulamasının koyu renkli zeminler üzerindeki kullanım alternatifleri sayfadaki gibidir.



## 06.5 AMBLEM LOGOTYPE TEK SATIR / Zemin Üzeri Kullanımlar -2

Logo'nun tek satır uygulamasının açık renkli zeminler üzerindeki kullanım alternatifleri sayfadaki gibidir.



**DIYARBAKIR BÜYÜKŞEHİR BELEDİYESİ**



**DIYARBAKIR BÜYÜKŞEHİR BELEDİYESİ**















**DIYARBAKIR BÜYÜKŞEHİR BELEDİYESİ**



## 06.6 AMBLEM VE LOGOTYPE TEK SATIR / Yanlış Kullanımlar

Diyarbakir Büyükşehir Belediyesi Logosunun tek satır uygulamasının kullanım talimatları önceki sayfalarda belirtilmiştir. Kılavuzda belirtilenler dışındaki tüm kullanımlar hatalı ve yanlıştır.

 <del>DIYARBAKIR BÜYÜKŞEHİR BELEDİYESİ</del>	 <del>DIYARBAKIR BÜYÜKŞEHİR BELEDİYESİ</del>	 <del>DIYARBAKIR BÜYÜKŞEHİR BELEDİYESİ</del>
 <del>DIYARBAKIR BÜYÜKŞEHİR BELEDİYESİ</del>	 <del>DIYARBAKIR BÜYÜKŞEHİR BELEDİYESİ</del>	 <del>DIYARBAKIR BÜYÜKŞEHİR BELEDİYESİ</del>
 <del>DIYARBAKIR BÜYÜKŞEHİR BELEDİYESİ</del>	 <del>DIYARBAKIR BÜYÜKŞEHİR BELEDİYESİ</del>	 <del>DIYARBAKIR BÜYÜKŞEHİR BELEDİYESİ</del>
 <del>DIYARBAKIR BÜYÜKŞEHİR BELEDİYESİ</del>	 <del>DIYARBAKIR BÜYÜKŞEHİR BELEDİYESİ</del>	 <del>DIYARBAKIR BÜYÜKŞEHİR BELEDİYESİ</del>

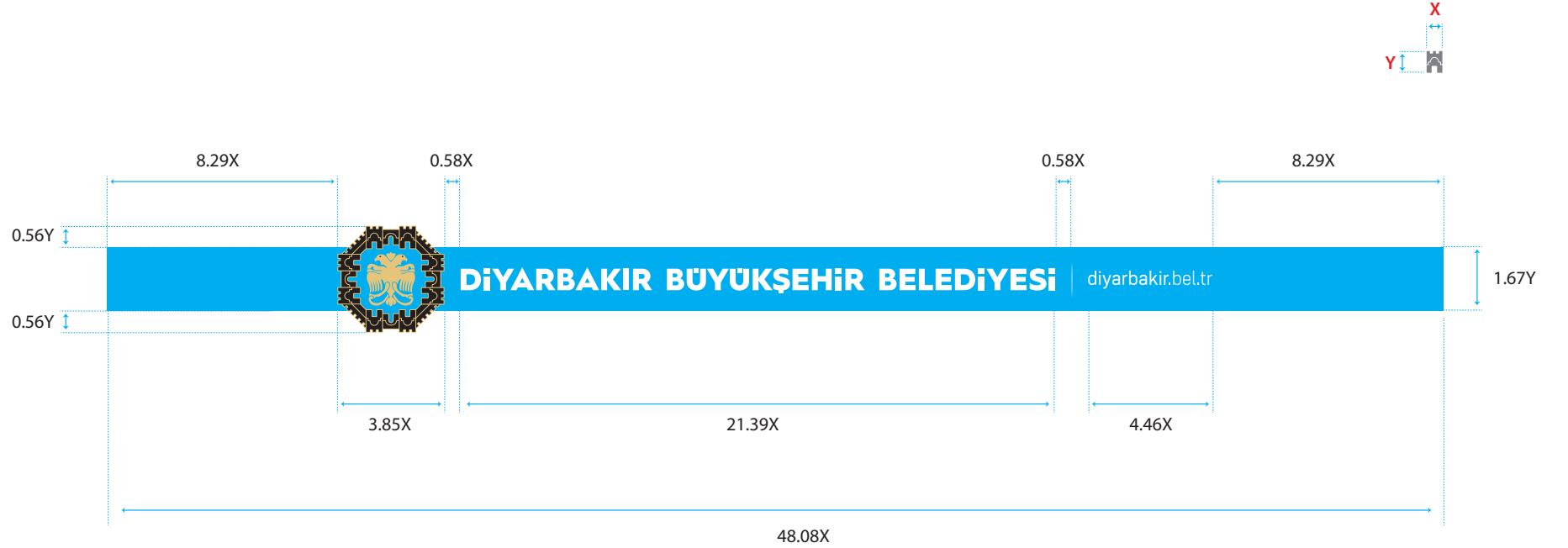
## 07 AMBLEM VE LOGOTYPE ÖZEL BANT KULANIM

Amblem, Logotype ve Web Adresi'nin birlikte kullanımı Diyarbakir Büyükşehir Belediyesi Özel Bant uygulamasını oluşturur. Tasarımın Logo'nun dikey kullanımına uygun olmaması durumunda Özel Bant uygulaması kullanılabilir. Görsel kimlikteki bütünlüğün sürekliliği için, açıklanan kurallara uyulması ve uygulamaların titizlikle kontrol edilmesi gerekir.




## 07.1 AMBLEM VE LOGOTYPE ÖZEL BANT KULLANIM / Oranlar

Özel Bant Kullanımı'na ait temel oran ve uygulamalar sayfadaki gibidir.  
Özel Bant'ın oran orantısında herhangi bir değişiklik yapılamaz.



## 07.2 AMBLEM VE LOGOTYPE ÖZEL BANT KULLANIM / Güvenlik Alanı

Her türlü kullanımda, Özel Bant kullanımı çevresinde bulunan yazı, çizim, şekil, resim vb. öğeler ile arasında en az sayfada belirtilen ölçülerde aralık olması gereklidir. Amaç, Özel Bant kullanımının her zaman net bir şekilde görünür olmasını sağlamaktır.



### 07.3 AMBLEM VE LOGOTYPE ÖZEL BANT KULLANIM / Yanlış Kullanımlar

Diyarbakir Büyükşehir Belediyesi Özel Bant kullanımının talimatları önceki sayfalarda belirtilmiştir. Kılavuzda belirtilenler dışındaki tüm kullanımlar hatalı ve yanlıştır.



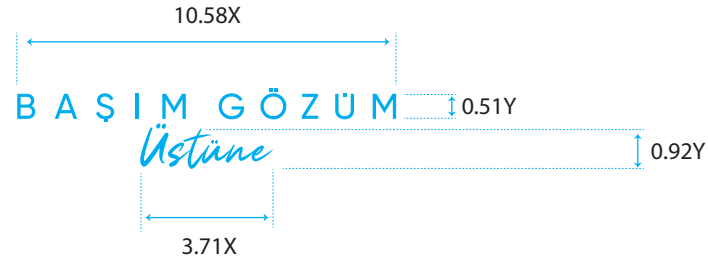
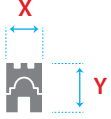
## 08 MOTTO

Motto, kurum kimliğini oluşturan temel grafik öğelerdendir. Motto'nun tek satır uygulamasında 61. sayfada belirtilen kurumsal fontlardan faydalanılmıştır.

BAŞIM GÖZÜM  
*Üstüne*

## 08.1 MOTTO / Oranlar

Motto'ya ait temel oran ve uygulamalar sayfadaki gibidir. Motto'nun oran orantısında herhangi bir değişiklik yapılamaz.



## 08.2 MOTTO / Güvenlik Alanı

Her türlü kullanımda, Motto'nun çevresinde bulunan yazı, çizim, şekil, resim vb. öğeler ile arasında en az aşağıda belirtilen ölçülerde aralık olması gereklidir. Amaç, Motto'nun her zaman net bir şekilde görünür olmasını sağlamaktır.

Z z





### 08.3 MOTTO / Eril, Dişi ve Tek Renk Kullanım

Motto'nun eril, dişi ve tek renk kullanımı sayfadaki gibidir, üzerinde herhangi bir değişiklik yapılamaz.

BAŞIM GÖZÜM  
*Üstüne*

BAŞIM GÖZÜM  
*Üstüne*

BAŞIM GÖZÜM  
*Üstüne*

## 08.4 MOTTO / Yanlış Kullanımlar

Diyarbakir Büyükşehir Belediyesi Mottosunun kullanım talimatları önceki sayfalarda belirtilmiştir. Kılavuzda belirtilenler dışındaki tüm kullanımlar hatalı ve yanlıştır.

## 08.5 MOTTO / Kurumsal Fontlar

Motto için **Sharp Sans Semibold** ve **Resitta** fontlarından faydalanılmıştır.

B A Ş I M G Ö Z Ü M

SHARP SANS SEMIBOLD  
ABCDEFGHIJKLMNOPQRSTUVWXYZ  
0123456789

*İstane*

*Resitta*  
ABCDEFGHIJKLMNOPQRSTUVWXYZ  
0123456789

## 09 AMBLEM, LOGOTYPE VE MOTTO DİKEY

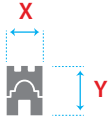
Amblem, Logotype ve Motto'nun birlikte dikey kullanımı Diyarbakir Büyükşehir Belediyesi Logo ve Mottosunun dikey uygulamasını oluşturur. Logo ve Motto'nun dikey uygulaması ana Logo ve Motto kullanımıdır. Tasarımın Logo ve Motto'nun dikey kullanımına uygun olması durumunda diğer alternatifler kullanılmamalıdır. Görsel kimlikteki bütünlüğün sürekliliği için, açıklanan kurallara uyulması ve uygulamaların titizlikle kontrol edilmesi gerekir.



**DiYARBAKIR**  
BÜYÜKŞEHİR BELEDİYESİ  
BAŞIM GÖZÜM  
*Üstüne*

## 09.1 AMBLEM, LOGOTYPE VE MOTTO DİKEY / Oranlar

Logo ve Motto'nun birlikte dikey uygulamasına ait temel oran ve uygulamalar sayfadaki gibidir. Logo ve Motto'nun oran orantısında herhangi bir değişiklik yapılamaz.



## 09.2 AMBLEM, LOGOTYPE VE MOTTO DİKEY / Güvenlik Alanı

Logo ve Motto'nun birlikte her türlü kullanımında çevresinde bulunan yazı, çizim, şekil, resim vb. öğeler ile arasında en az sayfada belirtilen ölçülerde aralık olması gereklidir. Amaç, Logo ve Motto'nun her zaman net bir şekilde görünür olmasını sağlamaktır.



### 09.3 AMBLEM, LOGOTYPE VE MOTTO DİKEY / Eril, Dişi ve Tek Renk Kullanımlar

Logo ve Motto'nun birlikte dikey uygulamasının eril, dişi ve tek renk kullanımı sayfadaki gibidir, üzerinde herhangi bir değişiklik yapılamaz.



## 09.4 AMBLEM, LOGOTYPE VE MOTTO DİKEY / Zemin Üzeri Kullanımlar -1

Logo ve Motto'nun birlikte dikey uygulamasının koyu renkli zeminler üzerindeki kullanım alternatifleri sayfadaki gibidir.





## 09.5 AMBLEM, LOGOTYPE VE MOTTO DİKEY / Zemin Üzeri Kullanımlar -2

Logo ve Motto'nun birlikte dikey uygulamasının açık renkli zeminler üzerindeki kullanım alternatifleri sayfadaki gibidir.



## 09.6 AMBLEM, LOGOTYPE VE MOTTO DİKEY / Yanlış Kullanımlar

Diyarbakir Büyükşehir Belediyesi Logo ve Mottosunun birlikte dikey uygulamasının kullanım talimatları önceki sayfalarda verilmiştir. Kılavuzda belirtilenler dışındaki tüm kullanımlar hatalı ve yanlıştır.




## 10 AMBLEM, LOGOTYPE VE MOTTO YATAY

Amblem, Logotype ve Motto'nun birlikte yatay kullanımı Diyarbakir Büyükşehir Belediyesi Logo ve Mottosunun yatay uygulamasını oluşturur. Tasarımın Logo ve Motto'nun dikey kullanımına uygun olmaması durumunda Logo ve Motto'nun yatay uygulaması kullanılabilir. Görsel kimlikteki bütünlüğün sürekliliği için, açıklanan kurallara uyulması ve uygulamaların titizlikle kontrol edilmesi gerekir.



## 10.1 AMBLEM, LOGOTYPE VE MOTTO YATAY / Oranlar

Logo ve Motto'nun birlikte yatay uygulamasına ait temel oran ve uygulamalar sayfadaki gibidir. Logo ve Motto'nun oran orantısında herhangi bir değişiklik yapılamaz.



## 10.2 AMBLEM, LOGOTYPE VE MOTTO YATAY / Güvenlik Alanı

Logo ve Motto'nun birlikte her türlü kullanımında çevresinde bulunan yazı, çizim, şekil, resim vb. öğeler ile arasında en az sayfada belirtilen ölçülerde aralık olması gereklidir. Amaç, Logo'nun her zaman net bir şekilde görünür olmasını sağlamaktır.



### 10.3 AMBLEM, LOGOTYPE VE MOTTO YATAY / Eril, Dişi ve Tek Renk Kullanımlar

Logo ve Motto'nun birlikte yatay uygulamasının eril, dişi ve tek renk kullanımı sayfadaki gibidir, üzerinde herhangi bir değişiklik yapılamaz.



## 10.4 AMBLEM, LOGOTYPE VE MOTTO YATAY / Zemin Üzeri Kullanımlar -1

Logo ve Motto'nun birlikte yatay uygulamasının koyu renkli zeminler üzerindeki kullanım alternatifleri sayfadaki gibidir.



## 10.5 AMBLEM, LOGOTYPE VE MOTTO YATAY / Zemin Üzeri Kullanımlar -2

Logo ve Motto'nun birlikte yatay uygulamasının açık renkli zeminler üzerindeki kullanım alternatifleri sayfadaki gibidir.





## 10.6 AMBLEM, LOGOTYPE VE MOTTO YATAY / Yanlıř Kullanımlar

Diyarbakir B y křehir Belediyesi Logo ve Mottosunun birlikte yatay kullanım talimatları  nceki sayfalarda belirtilmiřtir. Kılavuzda belirtilenler dıřındaki t m kullanımlar hatalı ve yanlıřtır.



## 11 AMBLEM, LOGOTYPE VE MOTTO TEK SATIR

Amblem, Logotype ve Motto'nun birlikte tek satır kullanımı Diyarbakir Büyükşehir Belediyesi Logo ve Mottosunun tek satır uygulamasını oluşturur. Tasarımın Logo ve Motto'nun dikey kullanımına uygun olmaması durumunda Logo ve Motto'nun tek satır uygulaması kullanılabilir. Görsel kimlikteki bütünlüğün sürekliliği için, açıklanan kurallara uyulması ve uygulamaların titizlikle kontrol edilmesi gerekir.

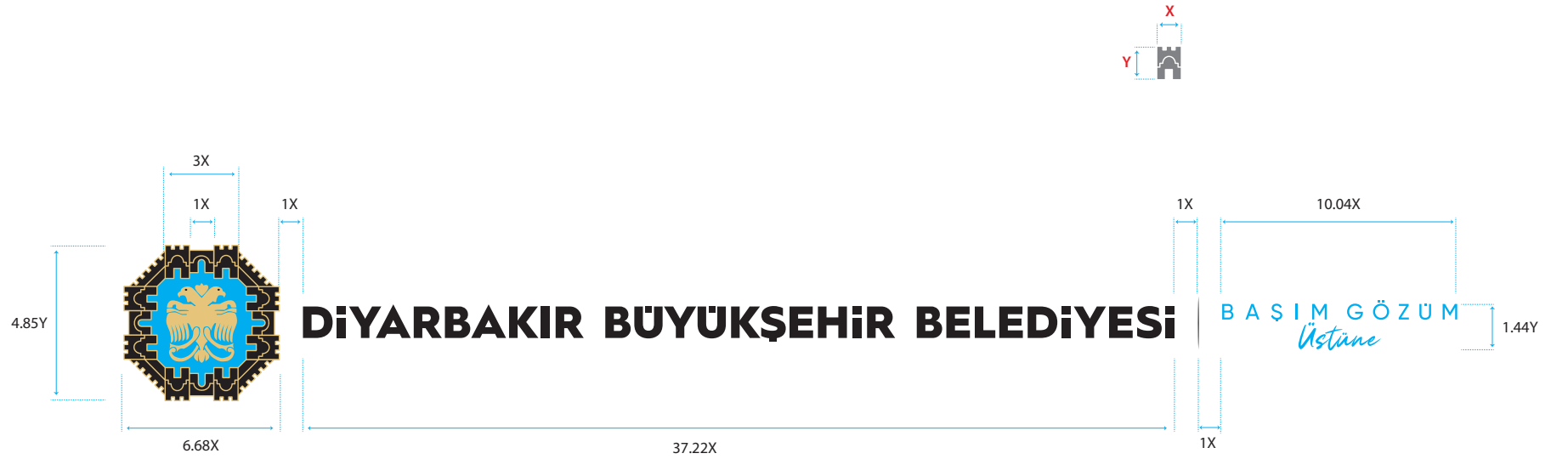


**DIYARBAKIR BÜYÜKŞEHİR BELEDİYESİ**

BAŞIM GÖZÜM  
*Üstüne*

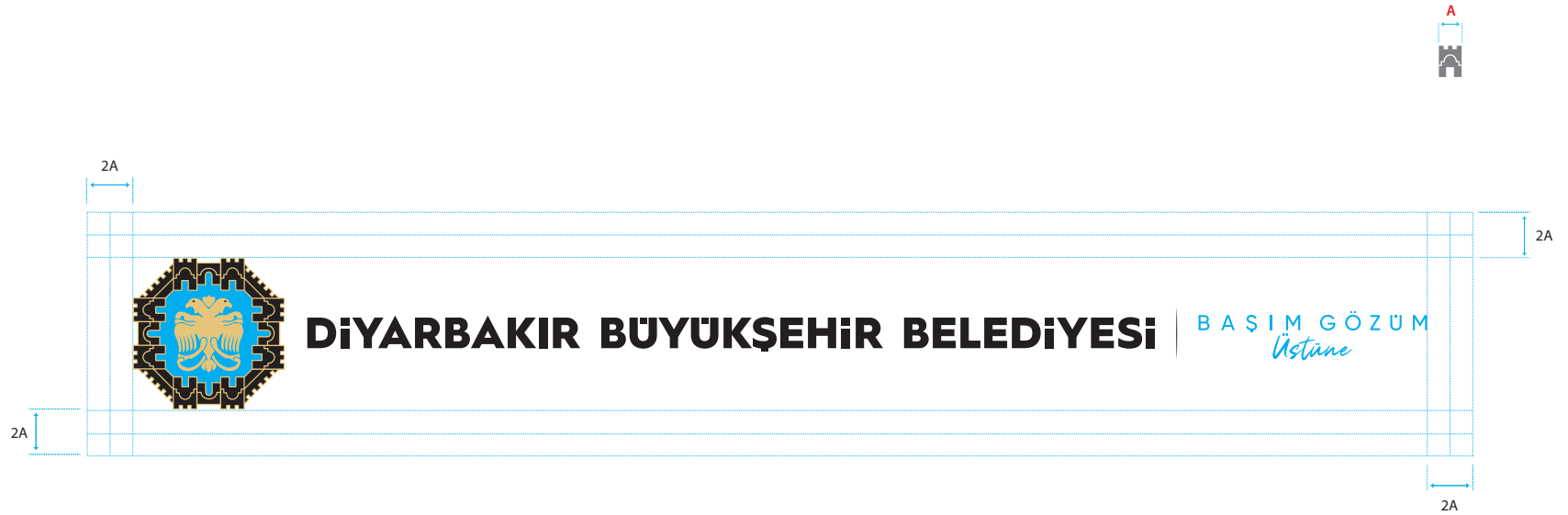
## 11.1 AMBLEM, LOGOTYPE VE MOTTO TEK SATIR / Oranlar

Logo ve Motto'nun birlikte tek satır uygulamasına ait temel oran ve uygulamalar sayfadaki gibidir. Logo ve Motto'nun oran orantısında herhangi bir değişiklik yapılamaz.



## 11.2 AMBLEM, LOGOTYPE VE MOTTO TEK SATIR / Güvenlik Alanı

Logo ve Motto'nun birlikte her türlü kullanımında çevresinde bulunan yazı, çizim, şekil, resim vb. öğeler ile arasında en az sayfada belirtilen ölçülerde aralık olması gereklidir. Amaç, Logo ve Motto'nun her zaman net bir şekilde görünür olmasını sağlamaktır.



### 11.3 AMBLEM, LOGOTYPE VE MOTTO TEK SATIR / Eril, Dişi ve Tek Renk Kullanımlar

Logo ve Motto'nun birlikte tek satır uygulamasının eril, dişi ve tek renk kullanımı sayfadaki gibidir, üzerinde herhangi bir değişiklik yapılamaz.



**DIYARBAKIR BÜYÜKŞEHİR BELEDİYESİ**

BAŞIM GÖZÜM  
*Ustane*



**DIYARBAKIR BÜYÜKŞEHİR BELEDİYESİ**

BAŞIM GÖZÜM  
*Ustane*



**DIYARBAKIR BÜYÜKŞEHİR BELEDİYESİ**

BAŞIM GÖZÜM  
*Ustane*

## 11.4 AMBLEM, LOGOTYPE VE MOTTO TEK SATIR / Zemin Üzeri Kullanımlar -1

Logo ve Motto'nun birlikte tek satır uygulamasının koyu renkli zeminler üzerindeki kullanım alternatifleri sayfadaki gibidir.


















## 11.5 AMBLEM, LOGOTYPE VE MOTTO TEK SATIR / Zemin Üzeri Kullanımlar -2

Logo ve Motto'nun birlikte tek satır uygulamasının açık renkli zeminler üzerindeki kullanım alternatifleri sayfadaki gibidir.



## 11.6 AMBLEM, LOGOTYPE VE MOTTO TEK SATIR / Yanlış Kullanımlar

Diyarbakir Büyükşehir Belediyesi Logo ve Mottosunun birlikte tek satır uygulamasının kullanım talimatları önceki sayfalarda belirtilmiştir. Kılavuzda belirtilenler dışındaki tüm kullanımlar hatalı ve yanlıştır.



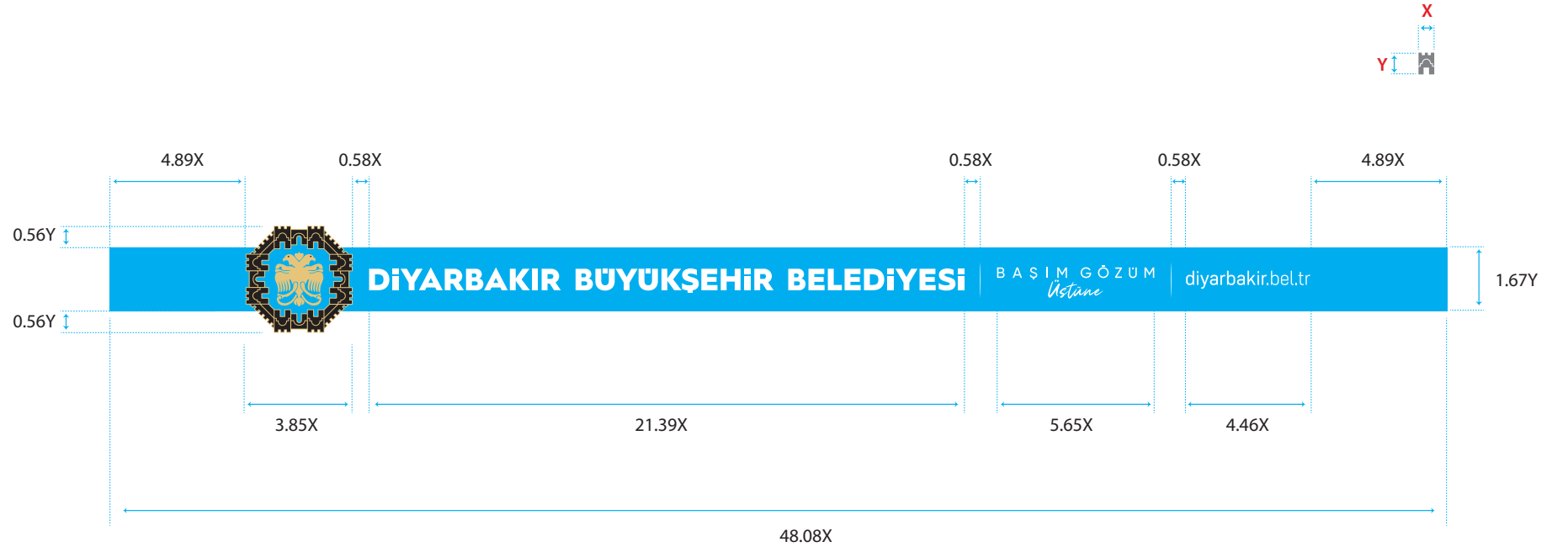
## 12 AMBLEM, LOGOTYPE VE MOTTO ÖZEL BANT KULLANIM

Amblem, Logotype, Motto ve Web Adresi'nin birlikte kullanımı Diyarbakir Büyükşehir Belediyesi Özel Bant uygulamasını oluşturur. Tasarımın Logo'nun dikey kullanımına uygun olmaması durumunda Özel Bant uygulaması kullanılabilir. Görsel kimlikteki bütünlüğün sürekliliği için, açıklanan kurallara uyulması ve uygulamaların titizlikle kontrol edilmesi gerekir.



## 12.1 AMBLEM, LOGOTYPE VE MOTTO ÖZEL BANT KULLANIM /Oranlar

Özel Bant ve Motto'nun birlikte kullanımına temel ait oran ve uygulamalar sayfadaki gibidir.  
Özel Bant ve Motto'nun oran orantısında herhangi bir değişiklik yapılamaz.



## 12.2 AMBLEM, LOGOTYPE VE MOTTO ÖZEL BANT KULLANIM / Güvenlik Alanı

Özel Bant ve Motto'nun her türlü birlikte kullanımında çevresinde bulunan yazı, çizim, şekil, resim vb. öğeler ile arasında en az sayfada belirtilen ölçülerde aralık olması gereklidir. Amaç, Özel Bant'ın her zaman net bir şekilde görünür olmasını sağlamaktır.




1A ↓



↑ 1A

## 12.3 AMBLEM, LOGOTYPE VE MOTTO ÖZEL BANT KULLANIM / Yanlış Kullanımlar

Diyarbakir Büyükşehir Belediyesi Özel Bant ve Mottosunun birlikte kullanım talimatları önceki sayfalarda belirtilmiştir. Kılavuzda belirtilenler dışındaki tüm kullanımlar hatalı ve yanlıştır.



## 13 KURUMSAL RENKLER

Diyarbakir Büyükşehir Belediyesi Kurumsal Kimlik Kılavuzunda, sayfada kodları belirtilen renkler kullanılmıştır. Amblem, Logotype, Motto renkleri üzerinde herhangi bir değişiklik yapılamaz.




**CMYK**



C0 M0 Y0 K100

**HEX #**

1d1d1b



**CMYK**



C100 M0 Y0 K0

**HEX #**

009fe3



**CMYK**



C10 M20 Y60 K0

**HEX #**

e5bd65



**CMYK**



C11 M25 Y68 K1

**HEX #**

e5bd65

Kartal sembolünde yer alan (soldaki) renge alternatif üretilmiştir. Özellikle basılı materyallerde; arka plan, ikon ve sembollerin görünürlüğünü/canlılığını artırmak için kullanılması önerilmektedir.

## 14 YARDIMCI FONTLAR

Yardımcı font olarak **Roag** font ailesi önerilmektedir.

### ROAG ULTRA LIGHT

ABCDEFGHIJKLMNOPQRSTUVWXYZ  
0123456789

### ROAG LIGHT

ABCDEFGHIJKLMNOPQRSTUVWXYZ  
0123456789

### ROAG REGULAR

ABCDEFGHIJKLMNOPQRSTUVWXYZ  
0123456789

### ROAG ITALIK

ABCDEFGHIJKLMNOPQRSTUVWXYZ  
0123456789

### ROAG MEDIUM

ABCDEFGHIJKLMNOPQRSTUVWXYZ  
0123456789

### ROAG BOLD

ABCDEFGHIJKLMNOPQRSTUVWXYZ  
0123456789

### ROAG EXTRA BOLD

ABCDEFGHIJKLMNOPQRSTUVWXYZ  
0123456789

### ROAG BLACK

ABCDEFGHIJKLMNOPQRSTUVWXYZ  
0123456789

## BİLGİ NOTU

Birinci bölümde Diyarbakır Büyükşehir Belediyesi'nin Amblem, Logotype ve Motto uygulama biçim ve usullerine yer verilmiştir. Amblem, Logotype ve Motto kurumsal kimliğin tamamlayıcı bir değeridir. Belirtilen hususlara dikkat edilmeli, kurumsal bütünlük her şart altında korunmalıdır.

Sonraki bölümlerde ise Amblem, Logotype ve Motto'nun farklı uygulama alanları üzerindeki kullanım temsillerine yer verilmektedir. Bu uygulama ve konumlandırmalar birer kullanım tavsiyesidir. Tasarım uygulamalarında ölçeksiz büyültme ve küçültme yapılmamalı, formları kesinlikle bozulmamalıdır. Önceden belirtilen oran, font ve renklerin kullanılması zorunludur. Tasarımın uygun olması durumunda belirtilen zemin rengi, ebat ve kullanım şekilleri değişebilir.





# Antetli UYGULAMALARI

KARTVİZİT	96
ANTETLİ	97
DİPLOMAT ZARF	98
TORBA ZARF	99
CEPLİ DOSYA / Açık Renk Zemin	100
CEPLİ DOSYA / Koyu Renk Zemin	101
NOT KARTI -1	102
NOT KARTI -2	103
KARTON ÇANTA / Açık Renk Zemin	104
KARTON ÇANTA / Koyu Renk Zemin	105
KARTON ÇANTA YATAY / Açık Renk Zemin	106
KARTON ÇANTA YATAY / Koyu Renk Zemin	107
PLASTİK ÇANTA / Açık Renk Zemin	108
PLASTİK ÇANTA / Koyu Renk Zemin	109
PERSONEL KARTI / Açık Renk Zemin	110
PERSONEL KARTI / Koyu Renk Zemin	111
ZİYARETÇİ KARTI / Açık Renk Zemin	112
ZİYARETÇİ KARTI / Koyu Renk Zemin	113
GÖREVLİ KARTI -1 / Açık Renk Zemin	114
GÖREVLİ KARTI -1 / Koyu Renk Zemin	115
GÖREVLİ KARTI -2 / Açık Renk Zemin	116
GÖREVLİ KARTI -2 / Koyu Renk Zemin	117



# Antetli UYGULAMALARI

MASA BAYRAĞI / Açık Renk Zemin	118
MASA BAYRAĞI / Koyu Renk Zemin	119
YELKEN BAYRAK / Açık Renk Zemin	120
YELKEN BAYRAK / Koyu Renk Zemin	121
KIRLANGIÇ / Açık Renk Zemin	122
KIRLANGIÇ / Koyu Renk Zemin	123
KAPI İSİMLİK / Açık Renk Zemin	124
KAPI İSİMLİK / Koyu Renk Zemin	125
BİNA YÖNLENDİRME	126
KONUŞMACI KARTI	127
BASIN FONU VE SAHNE / Açık Renk Zemin	128
BASIN FONU VE SAHNE / Koyu Renk Zemin	129
ROLL UP / Açık Renk Zemin	130
ROLL UP / Koyu Renk Zemin	131
MİKROFON	132
YAKA İPİ	133
ARAÇ GİYDİRME / Binek Personel	134
ARAÇ GİYDİRME / Minivan	137
ARAÇ GİYDİRME / Pickup	140
ARAÇ GİYDİRME / Panelvan	143
ARAÇ GİYDİRME / Otobüs	146
ARAÇ GİYDİRME / Taksi	149
PARAPET	155
İNŞAAT BİLGİ TABELASI	156
GÜVENLİK BANDI	157
BANK	158
ÇÖP KUTUSU	159
ALT BİRİMLER / Açık Renk Zemin	160
ALT BİRİMLER / Koyu Renk Zemin	161

f / @ /  /  diyarbakirbld



6.5x

1y